
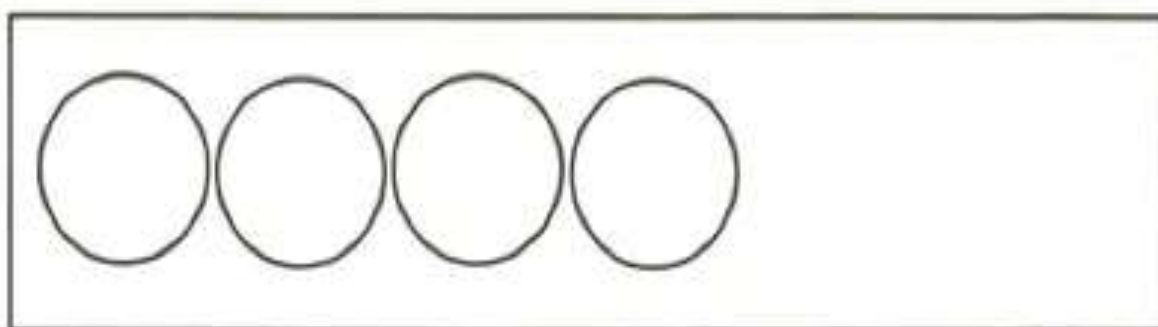


Занятие 12


- 1** Что можно сказать о количестве елочек в круге, квадрате?




-
- 2** Нарисуй в нижнем прямоугольнике столько же кружков, сколько их в верхнем, расположив далеко друг от друга.



- 3** Раскрась мишку слева желтым карандашом, а справа — коричневым. Нарисуй мишке справа круглый и овальный шарики. Раскрась их.

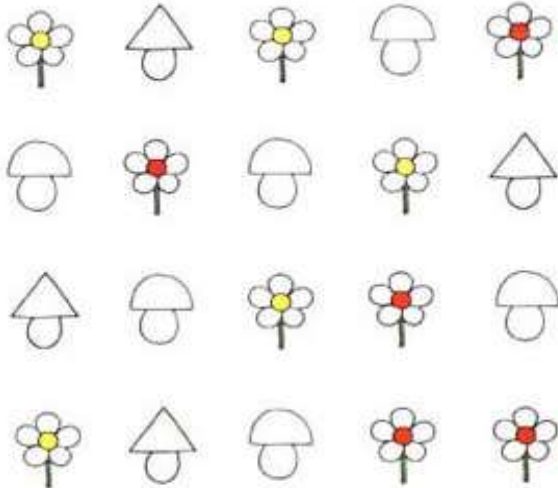
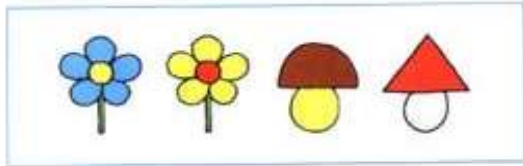


- 4** Сколько зверей сидит на верхней скамейке? На нижней? Раскрась в прямоугольнике столько кружков, сколько зверей ушло.

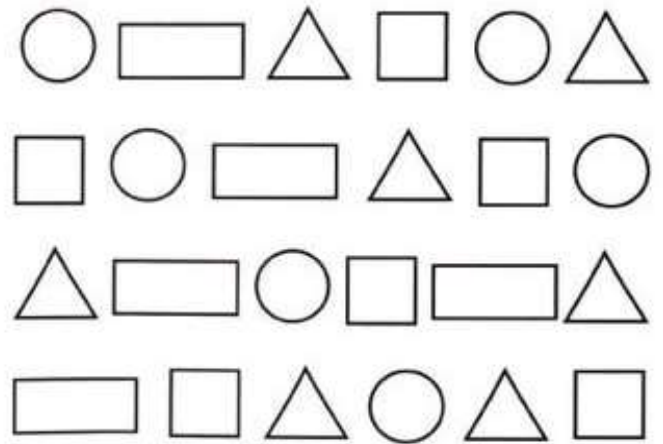
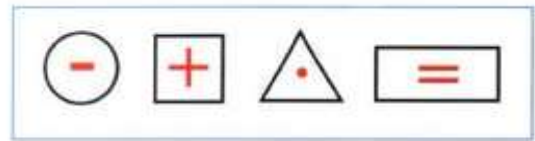





• Раскрась по образцу.



• Выполни по образцу.



Назови и сосчитай, сколько животных изображено на картинке.



Дидактические игры

Счет на кухне

- Кухня — отличное место для занятий элементарной математикой. Ребенок может пересчитывать чашки, тарелки, ложки, помогая вам накрывать на стол или вытирать посуду.
- Попросите его принести три луковицы и пять картофелин из холодильника.
- Дайте ему задание налить в кастрюлю десять стаканов воды.
- Вариантов заданий очень много, просто играйте с ребенком, и идеи сами будут приходить вам в голову.

Кто где...

Игра учит ребенка различать положение предметов в пространстве (впереди, сзади, между, посередине, справа, слева, внизу, вверху)

Необходимый инвентарь: любые игрушки.

- Расставьте игрушки в разных местах комнаты. Спросите ребенка, какая игрушка стоит впереди, позади, рядом, далеко и т. д. Спросите, что находится сверху, что снизу,- что справа, слева и т. д.

Звонкий мяч

Необходимый инвентарь: мяч.

- Понятия пространственного расположения легко усваиваются в игре с мячом: мяч над головой (вверху), мяч у ног (внизу), бросим вправо, бросим влево, вперед - назад.