





**«Как одеть ребенка
весной»**

A woman in a grey coat and hat is walking in a park. In the foreground, two children are riding red balance bikes in a puddle. The child in the foreground is wearing a blue jacket and a red helmet. The child in the background is wearing a blue jacket and a black helmet. The scene is outdoors with trees and buildings in the background.

Весна всегда радует нас первым теплым солнышком, но еще дают о себе знать зимние заморозки, поэтому каждый родитель должен знать, как одеть ребенка весной так, чтобы он не простудился и получил максимум пользы от прогулки.

A young girl with dark hair, wearing a bright pink jacket and dark pants, is captured in a joyful moment as she splashes in shallow water. Her hair is flying upwards, and water droplets are frozen in the air around her. The background is a soft-focus outdoor setting with greenery and a body of water. In the bottom right corner, there are several colorful paper boats (red and orange) floating on the water.

Рекомендаций о том,
как одеть ребенка весной:

A child wearing a bright yellow raincoat and matching yellow rubber boots is walking on a wet, reflective pavement during a rainstorm. The child's legs and feet are visible, and the rain is creating a shimmering effect on the ground. The scene is captured from a low angle, focusing on the child's lower body and the wet surface.

1.

Не стоит сильно кутать ребенка, собираясь на весеннюю прогулку, ведь уже все-таки не зима, одетый в два свитера ребенок быстро вспотеет и простудится. Для прогулки весной важно одеть ребенка надежно, так, чтобы его одежда была достаточно теплой, но не жаркой.

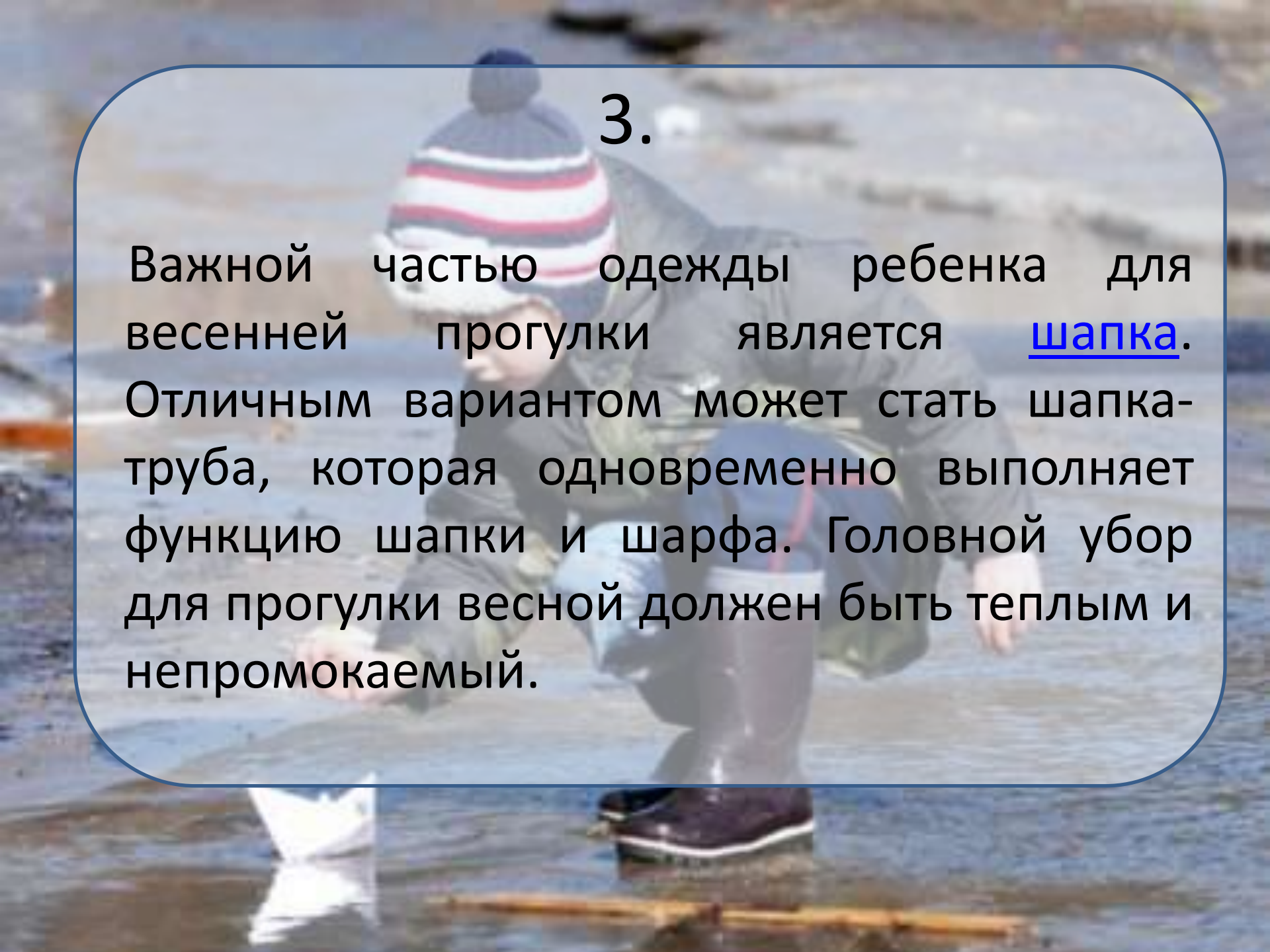
A photograph of two young girls in pink raincoats playing in a puddle. One girl is crouching and playing with colorful toys in the water, while the other stands next to her. The scene is reflected in the water. The image is framed by a blue border with rounded corners.

2.

Для детей от 3-6 лет для весенней прогулки идеально подойдет непродуваемый и непромокаемый комбинезон. Он не сползает, его легко снимать и надевать. В нем ребенку будет удобно и тепло.

3.

Важной частью одежды ребенка для весенней прогулки является [шапка](#). Отличным вариантом может стать шапка-труба, которая одновременно выполняет функцию шапки и шарфа. Головной убор для прогулки весной должен быть теплым и непромокаемый.





4.

Также не стоит забывать о шарфе, особенно, если ребенок наденет обычную шапку, а не шапку-трубу. Шарф может быть любимым, главное – правильно его завязать, он не должен мешать ребенку играть, и бегать на прогулке.

5.

Еще один важный атрибут весеннего гардероба – варежки. Они должны быть теплыми, но тонкими, желательно, чтобы они не промокали.





6.

Если вы не хотите надевать на ребенка комбинезон, тогда лучше остановить свой выбор на послойном одеянии. Наденьте на ребенка майчку и трусики, теплый джемпер, колготки, непромокаемые штанишки, кофточку. Завершить «образ» нужно верхней одеждой и обувью.

A child wearing a grey coat and blue boots is splashing in a muddy puddle. The child's legs and boots are visible, and the mud is splashing around them. The background is a grassy area.

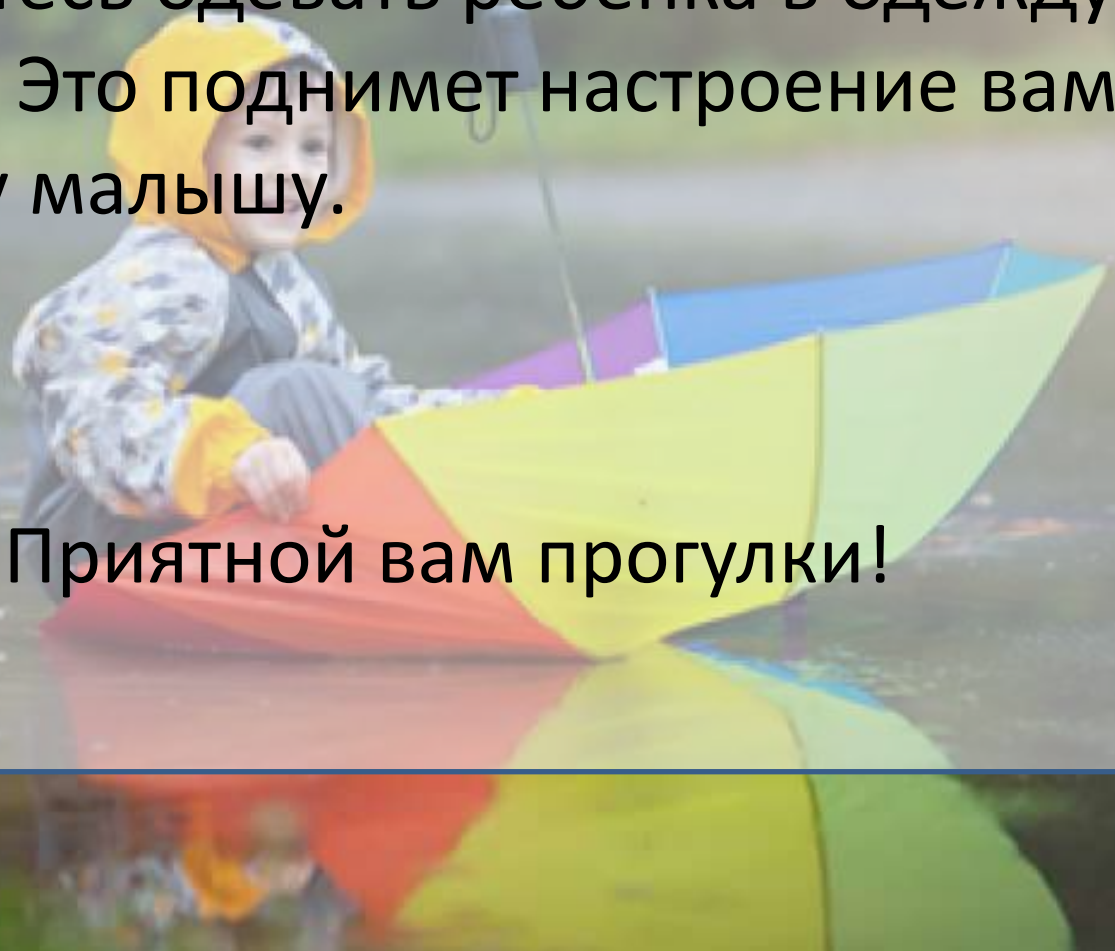
7.

Самый важный момент – обувь ребенка.
От того, насколько правильно вы ее подберете, зависит здоровье ребенка. Обувь для весенней прогулки должна быть легкой, мягкой, она не должна промокать.

8

Старайтесь одевать ребенка в одежду ярких цветов. Это поднимет настроение вам и вашему малышу.

Приятной вам прогулки!



ИСТОЧНИК

- <https://nsportal.ru/detskiy-sad/materialy-dlya-roditeley>

